

## مركز قطر للمال PMI™

# النشاط التجاري لشركات القطاع الخاص القطري غير المرتبط بالطاقة يستمرُّ بالنمو في سبتمبر 2022

مؤشر الإنتاج ينمو بوتيرة ملحوظة ومتسارعة، في حين مؤشر الطلبات الجديدة يتراجع

أعداد الموظفين تنخفض للشهر الثاني على التوالي

معدل تضخم أسعار الإنتاج يرتفع إلى مستوى قياسي

ومؤشر مديري المشتريات الرئيسي التابع لمركز قطر للمال هو مؤشر مركب مكون من رقم واحد يشير إلى أداء شركات القطاع الخاص غير المرتبط بالطاقة في قطر. ويُحتسب مؤشر مديري المشتريات الرئيسي لقطر على أساس مؤشرات الطلبات الجديدة والإنتاج والتوظيف ومواعيد تسليم الموردين والمخزون من المشتريات.

وانخفض مؤشر مديري المشتريات من 53.7 نقطة في أغسطس 2022 إلى 50.7 نقطة في سبتمبر 2022، مشيرًا إلى تحسُّن طفيف في النشاط التجاري لشركات القطاع الخاص القطري غير المرتبط بالطاقة.

ويُعزى انخفاض مؤشر مديري المشتريات بشكل رئيسي إلى انخفاض الطلبات الجديدة مجددًا. وشمل انخفاض الطلبات الجديدة جميع القطاعات الفرعية الخاصة للمراقبة والتي سجلت انخفاضًا في المبيعات، حيث جاء قطاع الإنشاءات في المرتبة الأولى. وأشار أعضاء اللجنة إلى إيقاف العملاء تنفيذ المشاريع بسبب تنظيم بطولة كأس العالم لكرة القدم.

ورغم تراجع الطلبات الجديدة، سعت الشركات القطرية إلى زيادة إنتاجها في سبتمبر 2022، وارتفع النشاط التجاري للشهر السابع والعشرين على التوالي وكان الارتفاع الأخير ملحوظًا. بالإضافة إلى ذلك، كان معدل نمو مؤشر الإنتاج أعلى من متوسط الدراسة على

واصلت أحدث بيانات دراسة مؤشر مديري المشتريات التابع لمركز قطر للمال الإشارة إلى النمو في اقتصاد شركات القطاع الخاص القطري غير المرتبط بالطاقة في نهاية الربع الثالث من العام 2022. واكتسب معدل التوسُّع في النشاط الكلي زخمًا أكبر وارتفعت أسعار الإنتاج بوتيرة ملحوظة في سبتمبر 2022. ورغم ذلك، انخفض مؤشر الطلبات الجديدة للمرة الأولى في 27 شهرًا وسجّل مؤشرًا التوظيف ومخزون المشتريات انخفاضات متتالية. ومع ذلك، عززت بطولة كأس العالم لكرة القدم المقبلة من مستوى ثقة الشركات، حيث ارتفع مستوى الثقة إلى أعلى مستوى له في إثني عشر شهرًا.

أما بالنسبة للأسعار، فقد انخفضت أسعار الشراء بينما ارتفعت مصروفات الرواتب، مما أدى إلى ارتفاع طفيف في إجمالي أسعار مستلزمات الإنتاج. وفي الوقت ذاته، سعت الشركات القطرية إلى زيادة أرباحها من خلال رفع أسعار بيع سلعها وخدماتها بمعدل قياسي تقريبًا.

يتمّ تجميع مؤشرات مديري المشتريات لقطر من الردود على الدراسة من لجنة تضم حوالي 450 شركة من شركات القطاع الخاص. وتغطي هذه اللجنة عدة مجالات تشمل الصناعات التحويلية والإنشاءات والبيع بالتجزئة والجملة إلى جانب الخدمات، كما أنّها تعكس هيكل الاقتصاد غير المرتبط بالطاقة وذلك وفقًا لبيانات الحسابات الوطنية الرسمية.

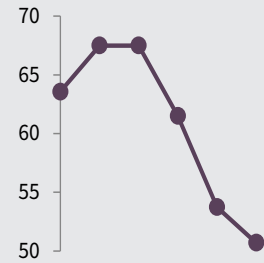
### مركز قطر للمال PMI

سبتمبر '22

50.7

أغسطس: 53.7

ابريل - سبتمبر '22



### مركز قطر للمال PMI

معدل موسميًا، < 50 = تحسن منذ الشهر الماضي



## المحتويات

### نظرة عامة وتعليق

### الإنتاج والطلب

### توقعات الشركات

### التوظيف والقدرات

### الشراء والمخزون

### الأسعار

### الخدمات المالية

### مؤشر PMI العالمي

### المنهجية

### معلومات إضافية

## تابع نظرة عامة...

وتحسّن أداء الموردين في سبتمبر 2022، حيث تمكن الموردون من التسليم خلال مواعيد أقصر للشهر الخامس على التوالي.

واستشرافاً للمستقبل، زادت بطولة كأس العالم لكرة القدم المقبلة في قطر من ثقة الشركات القطرية أملاً بأن تقود زيادة النشاط السياحي في الأشهر المقبلة إلى نمو النشاط التجاري لشركات القطاع الخاص القطري غير المرتبط بالطاقة. وفي الواقع، ارتفع مستوى الثقة إلى أعلى مستوى له منذ عام.

المدة الطويل وسط توقعات بتحسّن النشاط التجاري خلال الأشهر المقبلة.

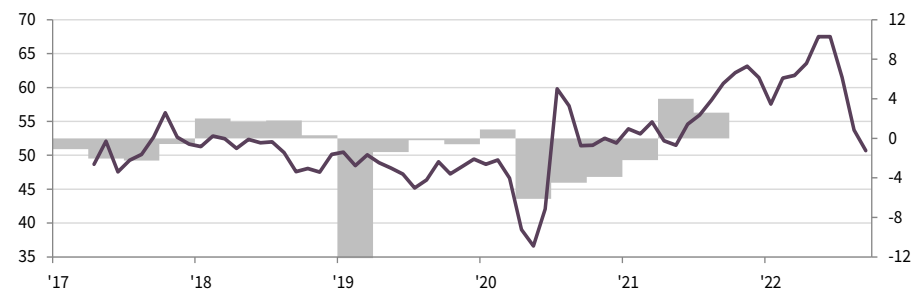
وواصلت الشركات القطرية شراء مستلزمات الإنتاج في نهاية الربع الثالث من العام وإن بمعدل طفيف. وفي الوقت ذاته، انخفض المخزون المحتفظ به بدرجة طفيفة.

وارتفع معدل تضخم إجمالي أسعار مستلزمات الإنتاج بدرجة طفيفة وبوتيرة أذى من متوسط الدراسة على المدى الطويل. ورغم ذلك، رفعت الشركات القطرية أسعار بيع سلعها وخدماتها بثاني أعلى معدل في تاريخ الدراسة وأشارت إلى تركيزها بدرجة أكبر على الحفاظ على هوامشها الربحية.

وحَقَّصَت الشركات القطرية أعداد الموظفين سعياً إلى تخفيض التكاليف، بينما أشار تراجع الأعمال غير المنجزة إلى عدم الاستغلال الكامل للقدرات الإنتاجية بواسطة شركات القطاع الخاص القطري غير المرتبط بالطاقة.

### الناتج المحلي الإجمالي القطري

% سنة/سنة



المصادر: مركز قطر للمال، ومجموعة إس أند بي جلوبال وجهاز التخطيط والإحصاء بدولة قطر.

### مؤشر مديري المشتريات لقطر

معدل موسميًا، < 50 = تحسن منذ الشهر الماضي

## تعليق

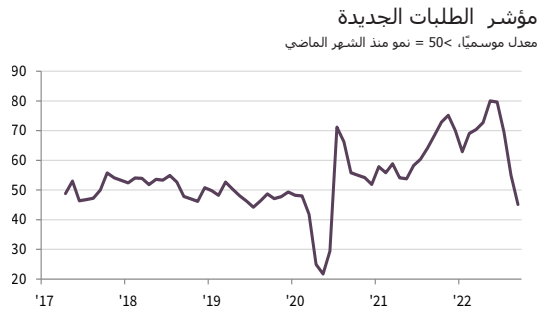
وتعليقاً على نتائج الدراسة الأخيرة، قال يوسف محمد الجيدة الرئيس التنفيذي لهيئة مركز قطر للمال:

الربحية وهو ما أبرزته بيانات الأسعار، حيث رفعت الشركات القطرية أسعار بيع سلعها وخدماتها بثاني أعلى معدل في تاريخ الدراسة رغم ارتفاع إجمالي أسعار مستلزمات الإنتاج بدرجة طفيفة. وسيعود ذلك بالفائدة على الشركات القطرية مع تراجع الطلبات الجديدة بشكل مؤقت."

"استمرّ النشاط التجاري لشركات القطاع الخاص القطري غير المرتبط بالطاقة بالنمو في سبتمبر 2022 منهياً ربعاً سنوياً آخر من الأداء القوي. ومع ذلك، اشتملت بيانات الدراسة الأخيرة على تباينات، حيث سجّل مستوى الإنتاج ارتفاعاً حاداً وملحوظاً مقابل انخفاض جديد في الطلبات الجديدة. وأشارت الأدلة المنقولة إلى توقف العملاء عن تقديم طلبات جديدة قبيل انطلاق صافرة بطولة كأس العالم لكرة القدم في قطر وإلى زيادة الشركات القطرية مستوى إنتاجها في الوقت عينه تحسباً لتحسّن مستوى الطلب.

ومع انخفاض الطلبات، حَقَّصَت الشركات القطرية أعداد موظفيها في سبتمبر 2022. وأشار أعضاء اللجنة إلى إيلاء الشركات القطرية الاهتمام للحفاظ على هوامشها

## الإنتاج والطلب

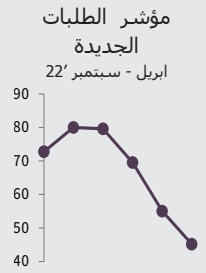
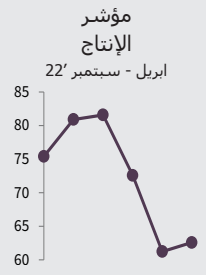


**الإنتاج**  
أشارت بيانات الدراسة لشهر سبتمبر 2022 إلى استمرار نمو مستوى الإنتاج في شركات القطاع الخاص القطري غير المرتبط بالطاقة. وكان معدل نمو مستوى الإنتاج في سبتمبر 2022 أعلى من أغسطس 2022 وأعلى كذلك من متوسط الدراسة على المدى الطويل. وذكر أعضاء اللجنة بأن الشركات القطرية سعت إلى زيادة إنتاجها تحسبًا لنمو الطلبات الجديدة مع انطلاق صافرة بطولة كأس العام لكرة القدم في قطر.

وعلى صعيد القطاعات الفرعية، سجّل قطاع البيع بالجملة وبالتجزئة الارتفاع الأعلى في مستوى الإنتاج.

## الطلبات الجديدة

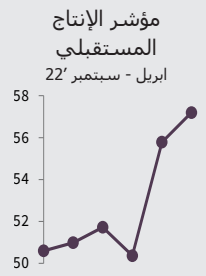
سجّلت شركات القطاع الخاص القطري غير المرتبط بالطاقة الانخفاض الثاني على التوالي في الطلبات الجديدة في سبتمبر 2022. وأشار ما يقرب من ثلثي الشركات القطرية (64%) إلى عدم حدوث أي تغيير يذكر في الطلبات الجديدة، بينما أشار أكثر من ربع الشركات القطرية (26%) إلى انخفاض في الطلبات الجديدة. وأشارت الشركات القطرية التي انخفضت لديها الطلبات الجديدة إلى إيقاف المشاريع بواسطة العملاء بسبب اقتراب انطلاق بطولة كأس العالم لكرة القدم.



## توقعات الشركات



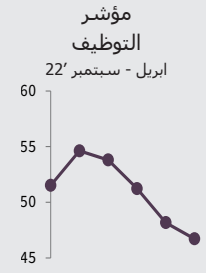
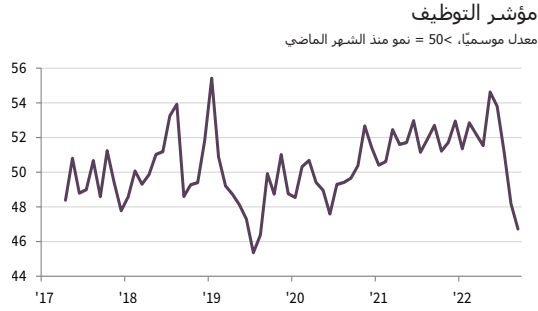
قدمت الشركات القطرية توقعات إيجابية بشأن النشاط التجاري في سبتمبر 2022 حيث تحسّن مستوى الثقة مقارنة بشهر أغسطس 2022. وفي الواقع، كانت درجة الإيجابية هي الأعلى منذ عام وسط توقعات بتحسّن النشاط السياحي ومستوى الطلب خلال الإثني عشر شهرًا المقبلة. وكان مستوى ثقة شركات الإنشاءات هو الأعلى في سبتمبر 2022.



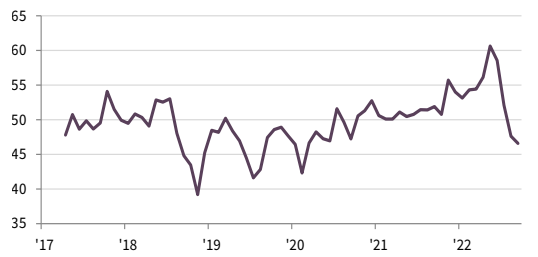
## التوظيف والقدرات

### التوظيف

أشارت بيانات شهر سبتمبر 2022 إلى انخفاض أعداد الموظفين في شركات القطاع الخاص القطري غير المرتبط بالطاقة وكان المعدل الانخفاض في أعداد الموظفين أعلى من المعدل المسجل في أغسطس 2022. خفّضت الشركات القطرية أعداد موظفيها لمواكبة انخفاض متطلبات الإنتاج للسعي إلى الحفاظ على هوامشها الربحية.

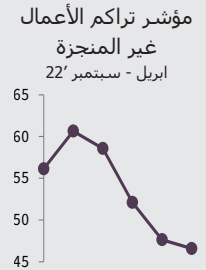


مؤشر تراكم الأعمال غير المنجزة  
معدل موسميًا، < 50 = نمو منذ الشهر الماضي



### تراكم الأعمال غير المنجزة

أشارت شركات القطاع الخاص القطري غير المرتبط بالطاقة إلى عدم استغلال كامل قدراتها الإنتاجية في سبتمبر 2022 وتجلّى ذلك في انخفاض مؤشر تراكم الأعمال غير المنجزة المعدّل موسميًا إلى ما دون المستوى المحايد البالغ 50.0 نقطة للشهر الثاني على التوالي. وكان انخفاض مؤشر تراكم الأعمال غير المنجزة الأقوى والأعلى منذ أكثر من عامين ونصف.

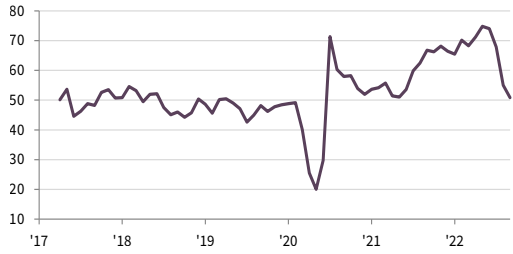




## الشراء والمخزون

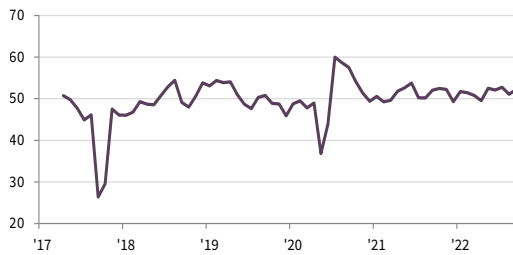
### مؤشر حجم المشتريات

معدل موسميًا، < 50 = نمو منذ الشهر الماضي



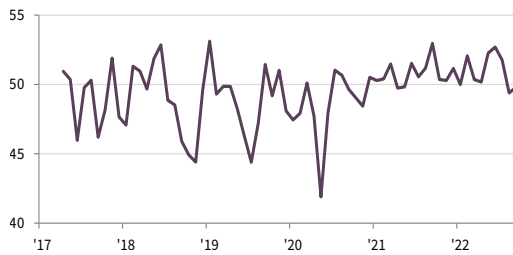
### مؤشر مواعيد تسليم الموردين

معدل موسميًا، < 50 = مواعيد أسرع منذ الشهر الماضي



### مؤشر مخزون المشتريات

معدل موسميًا، < 50 = نمو منذ الشهر الماضي



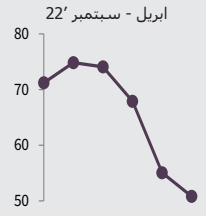
### حجم المشتريات

سجلت شركات القطاع الخاص القطري غير المرتبط بالطاقة ارتفاعًا جديدًا في الأنشطة الشرائية في سبتمبر 2022، لتمتد بذلك سلسلة النمو في الأنشطة الشرائية للشهر السابع والعشرين على التوالي. وكان الارتفاع الأخير في الأنشطة الشرائية معتدلاً.

وساهم قطاع البيع بالجملة وبالتجزئة في الارتفاع الإجمالي في الأنشطة الشرائية في نهاية الربع الثالث من العام 2022.

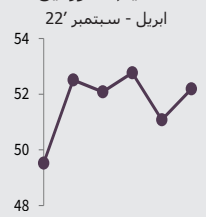
### مؤشر حجم المشتريات

ابريل - سبتمبر '22



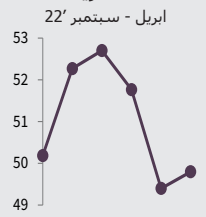
### مؤشر مواعيد تسليم الموردين

ابريل - سبتمبر '22



### مؤشر مخزون المشتريات

ابريل - سبتمبر '22




### مواعيد تسليم الموردين

تحسّنت مواعيد تسليم الموردين في شركات القطاع الخاص القطري غير المرتبط بالطاقة مجددًا في سبتمبر 2022، وتحسّنت بذلك أداء الموردين في كل شهر من الأشهر الخمسة الماضية. وذكر أعضاء اللجنة بأنّ مواعيد تسليم الموردين تحسّنت بفضل العلاقات الجيدة مع الموردين.

### مخزون المشتريات

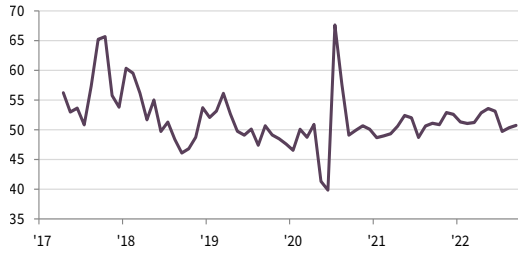
أشارت بيانات الدراسة الأخيرة إلى استنفاد مخزونات مستلزمات الإنتاج لدى شركات القطاع الخاص القطري غير المرتبط بالطاقة للشهر الثاني على التوالي. ومع ذلك، كان المعدل الإجمالي لتراجع مخزون مستلزمات الإنتاج في سبتمبر 2022 طفيفًا مقارنة بشهر أغسطس 2022.

وأشارت بيانات الدراسة إلى تسجيل النمو في قطاعين من أصل أربع قطاعات خاضعة للمراقبة، وهي الصناعات التحويلية والخدمات.



## الأسعار

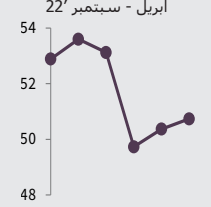
مؤشر إجمالي أسعار مستلزمات الإنتاج  
معدل موسميًا، < 50 = تضخم منذ الشهر الماضي



## إجمالي أسعار مستلزمات الإنتاج

ارتفع إجمالي أسعار مستلزمات الإنتاج التي تحملتها شركات القطاع الخاص القطري غير المرتبط بالطاقة للشهر الثاني على التوالي، غير أنّ الارتفاع الأخير في إجمالي أسعار مستلزمات الإنتاج كان معتدلاً وأدنى من متوسط الدراسة على المدى الطويل. وأدّى انخفاض أسعار الشراء وارتفاع الرواتب إلى ارتفاع طفيف في المعدّل الإجمالي لتضخم أسعار مستلزمات الإنتاج.

مؤشر إجمالي أسعار مستلزمات الإنتاج  
ابريل - سبتمبر '22



مؤشر أسعار المشتريات

معدل موسميًا، < 50 = تضخم منذ الشهر الماضي

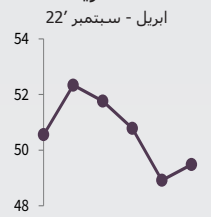


## أسعار المشتريات

انخفض متوسط أسعار الشراء في شركات القطاع الخاص القطري غير المرتبط بالطاقة في نهاية الربع الثالث من العام 2022 واتضح ذلك في تسجيل مؤشر أسعار الشراء المعدّل موسميًا قراءة أدنى من المستوى المحايد البالغ 50.0 نقطة للشهر الثاني على التوالي. ومع ذلك، كان معدل انخفاض أسعار الشراء معتدلاً.

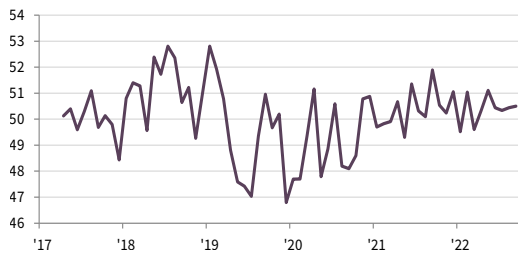
وسجّلت شركات الإنشاءات والصناعات التحويلية ارتفاعاً في أسعار الشراء، بينما سجّلت شركات البيع بالجملة وبالتجزئة والخدمات انخفاضاً في أسعار الشراء.

مؤشر أسعار المشتريات  
ابريل - سبتمبر '22



مؤشر تكاليف الموظفين

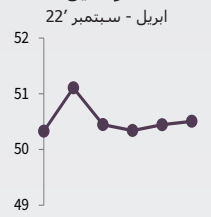
معدل موسميًا، < 50 = تضخم منذ الشهر الماضي



## تكاليف الموظفين

ارتفعت تكاليف الموظفين التي تحملتها شركات القطاع الخاص القطري غير المرتبط بالطاقة للشهر السادس على التوالي في سبتمبر 2022. وكان الارتفاع في تكاليف الموظفين طفيفاً ويتماشى عموماً مع المعدّلات المسجلة خلال الأشهر الثلاثة الماضية.

مؤشر تكاليف الموظفين  
ابريل - سبتمبر '22



مؤشر أسعار الإنتاج

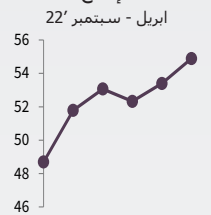
معدل موسميًا، < 50 = تضخم منذ الشهر الماضي



## أسعار الإنتاج

ارتفع متوسط أسعار بيع سلع وخدمات شركات القطاع الخاص القطري غير المرتبط بالطاقة في نهاية الربع الثالث من العام 2022، لتمتد بذلك السلسلة الحالية لتضخم أسعار الإنتاج إلى خمسة أشهر. وكان معدّل ارتفاع أسعار الإنتاج هو الأعلى في عشرة أشهر وثاني أعلى معدّل مُسجّل في تاريخ الدراسة.

مؤشر أسعار الإنتاج  
ابريل - سبتمبر '22



## الخدمات المالية

# النشاط التجاري لقطاع الخدمات المالية في قطر يواصل نموه القوي

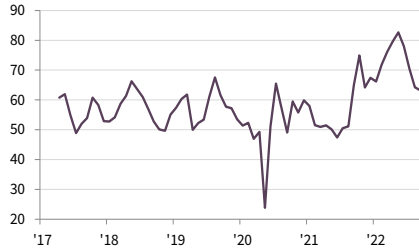
### مؤشر الأعمال الجديدة

معدل موسميًا، < 50 = نمو منذ الشهر الماضي



### مؤشر النشاط التجاري

معدل موسميًا، < 50 = نمو منذ الشهر الماضي



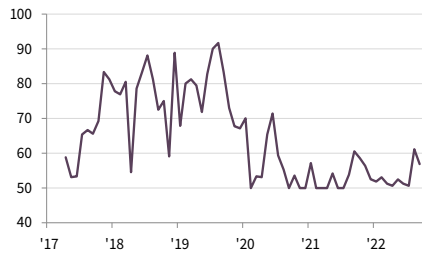
مستوى الإنتاج والعقود الجديدة يرتفعان للشهر الخامس عشر على التوالي

أعداد الموظفين في شركات الخدمات المالية تنخفض مجددًا

شركات الخدمات المالية لا تزال متفائلة بشأن توقعات النمو

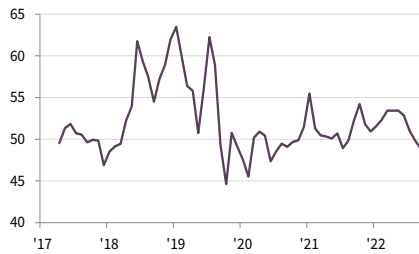
### مؤشر النشاط المستقبلي

< 50 = نمو متوقع خلال الـ 12 شهرًا المقبلة



### مؤشر التوظيف

معدل موسميًا، < 50 = تضاخم منذ الشهر الماضي



أشارت بيانات الدراسة التي تغطي قطاع الخدمات المالية إلى تسجيل نمو ملحوظ في النشاط التجاري لقطاع الخدمات المالية في سبتمبر 2022. وسجل النشاط التجاري في شركات الخدمات المالية ارتفاعًا حادًا في سبتمبر 2022، في حين انخفض معدل النمو بدرجة طفيفة مقارنة بشهر أغسطس 2022. وفي الوقت ذاته، ارتفعت الطلبات الجديدة بدرجة طفيفة وبمعدل هو الأدنى منذ خمسة عشر شهرًا.

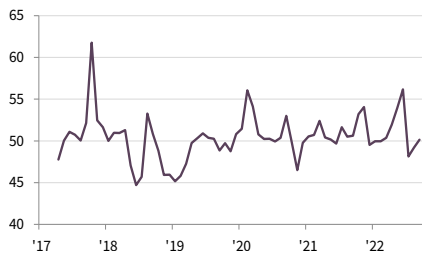
وفي الوقت ذاته، خفّضت الشركات المالية القطرية أعداد موظفيها للشهر الثاني على التوالي، ولكن كان معدل انخفاض أعداد الموظفين معتدلًا.

وعلى صعيد الأسعار، انخفض إجمالي أسعار مستلزمات الإنتاج وإن بوتيرة طفيفة. وفي الوقت ذاته، ارتفعت أسعار البيع بدرجة طفيفة.

وظلت شركات الخدمات المالية واثقة من نمو النشاط التجاري خلال العام المقبل مع تقديمها لتوقعات إيجابية رغم انخفاض مستوى الثقة مقارنة بشهر أغسطس 2022.

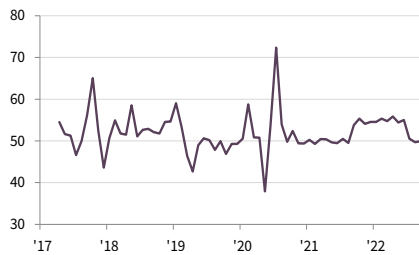
### مؤشر أسعار المنتجات والخدمات

معدل موسميًا، < 50 = تضاخم منذ الشهر الماضي



### مؤشر أسعار مستلزمات الإنتاج

معدل موسميًا، < 50 = تضاخم منذ الشهر الماضي

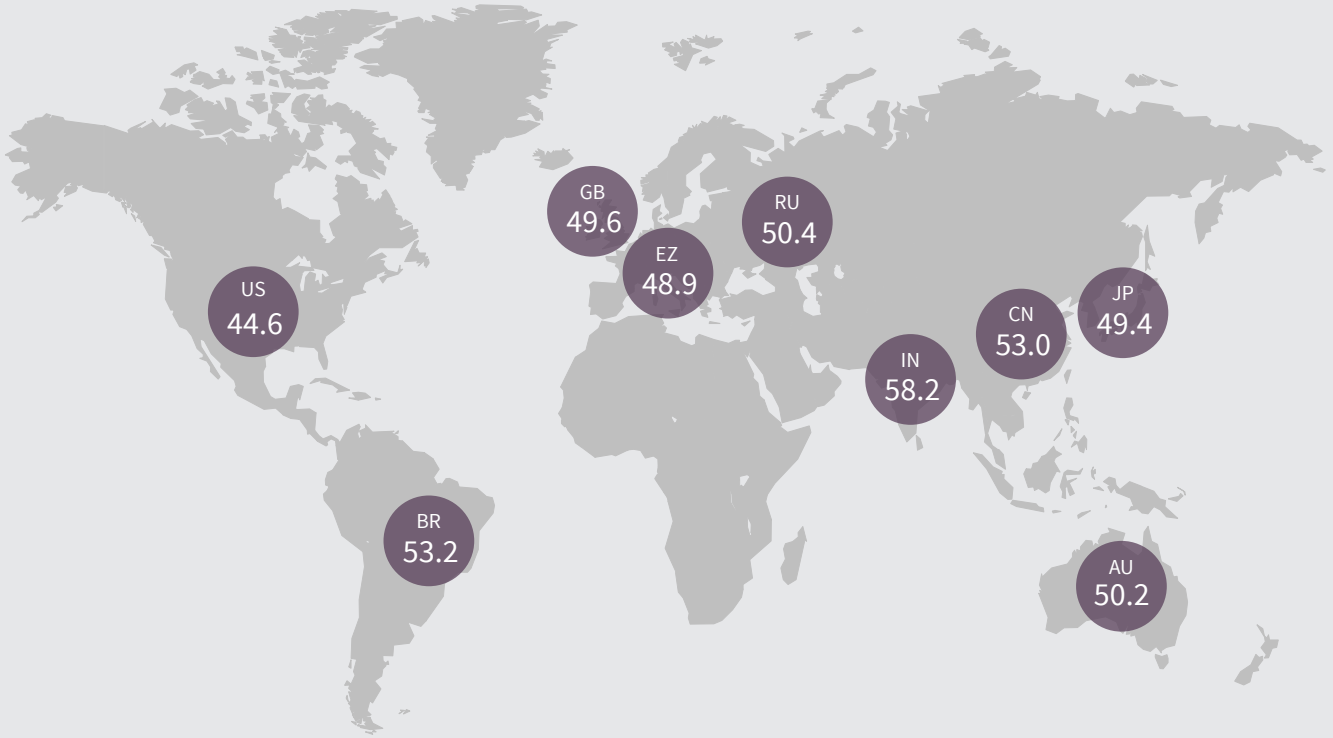


## مؤشر PMI العالمي

مؤشر الإنتاج المركب، أغسطس 2022

معدل موسميًا، < 50 = نمو منذ الشهر الماضي

مؤشر الإنتاج المركب هو متوسط محسوب وفق الناتج المحلي الإجمالي لمؤشر إنتاج التصنيع ومؤشر النشاط التجاري الخدمي.



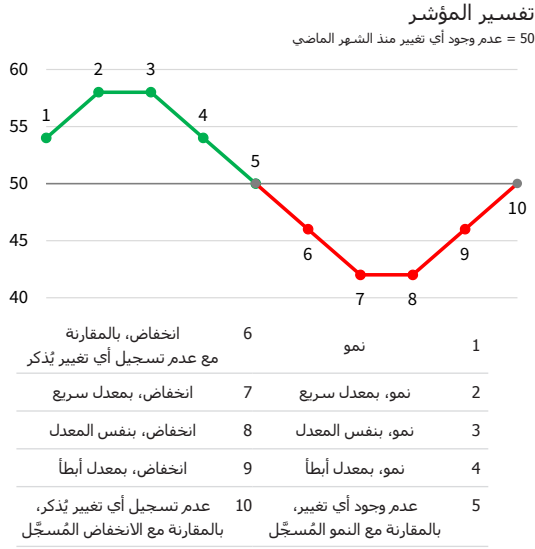
مؤشر الإنتاج المركب

معدل موسميًا، < 50 = نمو منذ الشهر الماضي





## المنهجية



يتم إعداد مؤشر PMI™ التابع لمركز قطر للمال بواسطة مجموعة إس اند بي جلوبال من خلال الاستعانة بالردود على الاستبيانات المرسلة إلى مديري المشتريات في هيئة تضم حوالي 450 شركة من شركات القطاع الخاص القطري غير المرتبط بالطاقة. والهيئة مقسمة حسب الحجم التفصيلي للقطاعات والقوى العاملة بالشركات، وبناءً على المساهمات في إجمالي الناتج المحلي. وتغطي الدراسة القطاعات التالية: الصناعات التحويلية، والإنشاءات، والبيع بالتجزئة والبيع بالجملة، والخدمات.

يتم جمع الردود على الاستبيان في النصف الثاني من كل شهر ويشير إلى اتجاه التغيير مقارنة بالشهر السابق. يتم حساب مؤشر انتشار لكل متغير من متغيرات الاستبيان. المؤشر هو مجموع النسبة المئوية للاستجابات "الأعلى" ونصف النسبة المئوية من الردود "غير المتغيرة". تتراوح المؤشرات بين 0 و 100، حيث القراءة الأعلى من 50 تشير إلى زيادة إجمالية مقارنة بالشهر السابق، وتشير القراءة الأقل من 50 إلى انخفاض عام. بعد ذلك يتم تعديل المؤشرات موسميًا.

القراءة الرئيسية هي مؤشر مدراء المشتريات (PMI). مؤشر PMI هو متوسط المؤشرات الخمسة التالية: الطلبات الجديدة (30%)، الإنتاج (25%)، التوظيف (20%)، مواعيد تسليم الموردين (15%)، ومخزون المشتريات (10%). عند حساب مؤشر PMI يتم عكس مؤشر مواعيد تسليم الموردين بحيث يتحرك في اتجاه مماثل للمؤشرات الأخرى.

لا يتم مراجعة بيانات الدراسة الأساسية بعد النشر، لكن قد تتم مراجعة العوامل الموسمية من وقت لآخر حسبما يتناسب، وهذا يؤثر على سلسلة البيانات المعدلة موسميًا.

لمزيد من المعلومات عن منهجية دراسة مؤشر PMI، يرجى الاتصال بـ [economics@ihsmarkit.com](mailto:economics@ihsmarkit.com).

## تواريخ جمع بيانات الدراسة وتاريخ بدء الدراسة

تم جمع البيانات خلال الفترة من 12 إلى 23 سبتمبر 2022. جُمعت بيانات الدراسة للمرة الأولى في إبريل 2017.

حجم هيئة الدراسة

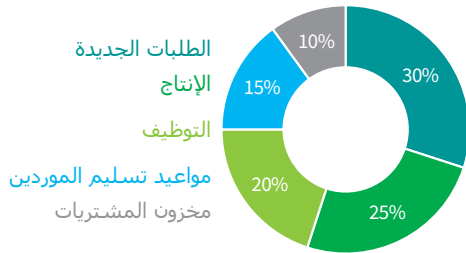
450

شركة

احتساب المؤشر

أعلى بنسبة مئوية  
+  
(النسبة المئوية لعدم وجود تغيير)/2

أوزان مكونات مؤشر مديري المشتريات



## تغطية القطاعات

تتضمن بيانات مؤشر مديري المشتريات ردود من الشركات العاملة في القطاعات المُصنَّفة وفقاً للرموز المُنسَّقة من التفتيح الرابع للتصنيف الصناعي الدولي الموحد:

M	الأنشطة المهنية والعملية والتقنية	C	الصناعات التحويلية
N	أنشطة الإدارة وخدمات الدعم	F	الإنشاءات
P	التعليم*	G	التجارة بالجملة والتجارة بالتجزئة وتصليح السيارات والدراجات النارية
Q	أنشطة الصحة البشرية والعمل الاجتماعي*	H	النقل والتخزين
R	الفنون والتسلية والترفيه	I	الفنادق وأنشطة خدمات المطاعم
S	أنشطة الخدمات الأخرى	J	المعلومات والاتصالات
* القطاع الخاص		K	الأنشطة المالية والتأمينية

## للاستفسارات بشأن التقرير

[qatarpmi@qfc.qa](mailto:qatarpmi@qfc.qa)

سابرينا ماين  
اتصالات الشركات  
S&P Global Market Intelligence  
هاتف: +44 7967 447030  
[sabrina.mayeen@spglobal.com](mailto:sabrina.mayeen@spglobal.com)

## مسؤولية الاتصال الإعلامي

نادين عاصي  
إدارة التسويق والاتصال المؤسسي  
مركز قطر للمال  
[n.assi@qfc.qa](mailto:n.assi@qfc.qa)

### نبذة عن مؤشرات مدراء المشتريات (PMI)

تغطي دراسات مؤشرات مدراء المشتريات (PMI™) الآن أكثر من 40 دولة ومنطقة رئيسية بما في ذلك منطقة اليورو "Eurozone". وقد أصبحت مؤشرات مدراء المشتريات (PMI™) أكثر الدراسات متابعة في العالم، كما أنها المفضلة لدى البنوك المركزية، والأسواق المالية، وصانعي القرار في مجالات الأعمال وذلك لقدرتها على تقديم مؤشرات شهرية حديثة ودقيقة ومميزة للأنماط الاقتصادية.

[ihsmarkit.com/products/pmi.html](https://ihsmarkit.com/products/pmi.html)

### نبذة عن ستاندرد أند بورز جلوبال

ستاندرد أند بورز جلوبال (S&P Global) (رمزها في بورصة نيويورك: SPGI) تقدم ستاندرد أند بورز جلوبال (S&P Global) معلومات مهمة وأساسية. تقدم للحكومات والشركات والأفراد البيانات الصحيحة والخبرات والتكنولوجيا حتى يتمكنوا من اتخاذ القرارات عن قناعة. ومن خلال مساعدة عملائنا على تقييم الاستثمارات الجديدة وتوجيههم في مجالات البيئة والمجتمع والحوكمة وانتقال الطاقة عبر سلاسل التوريد، نفتح فرصاً جديدة ونغلب على التحديات ونسرّع من تقدم العالم إلى الأمام.

تسعى العديد من المؤسسات الرائدة عالمياً للحصول على خدماتنا في توفير التصنيفات الائتمانية والمعايير والتحليلات وحلول سير العمل في أسواق رأس المال والسلع والسيارات على مستوى العالم. ومع كل عرض من عروضنا، نساعد المؤسسات الرائدة في العالم على التخطيط اليوم من أجل الغد. [www.spglobal.com](http://www.spglobal.com)

### حول مركز قطر للمال

تأسس مركز قطر للمال لينشط داخل الدولة ويقع في مدينة الدوحة حيث يوفر منصة أعمال متميزة للشركات الراغبة في التأسيس ومزاولة أنشطتها في قطر أو المنطقة بوجه عام. كما يتمتع مركز قطر للمال بإطار قانوني وتنظيمي خاص ونظام ضريبي وبيئة أعمال راسخة تجيز الملكية الأجنبية بنسبة تصل إلى 100% وترحيل الأرباح بنسبة 100% وضريبة على الشركات بمعدل تنافسي بنسبة 10% على الأرباح من مصادر محلية.

يُرحب مركز قطر للمال بمجموعة كبيرة من شركات الخدمات المالية وغير المالية.

للمزيد من المعلومات عن الأنشطة المسموح بها ومزايا مزاولة الأعمال تحت مظلة مركز قطر للمال، يرجى زيارة [qfc.qa](http://qfc.qa)

@QFCAuthority | #QFCMeansBusiness@QFCAuthority  
#QFCMeansBusiness

### إخلاء مسؤولية

تؤول ملكية أو ترخيص حقوق الملكية الفكرية للبيانات الواردة هنا لشركة S&P Global وأو الشركات التابعة لها. ولا يسمح بأي استخدام غير مصرح، يتضمن على سبيل المثال لا الحصر، النسخ، أو التوزيع، أو النشر، أو نقل البيانات بأي وسيلة كانت دون موافقة مسبقة من S&P Global. ولا تتحمل مجموعة S&P Global أية مسؤولية، أو التزام حيال المحتوى أو المعلومات («البيانات») الواردة في هذا التقرير، أو أي أخطاء، أو حالات عدم الدقة، أو حالات الحذف، أو تأخير للبيانات، أو عن أي إجراء يتخذ على أساس هذا التقرير. ولا تتحمل S&P Global أي مسؤولية في أي حال من الأحوال عن الأضرار الخاصة، أو العارضة، أو النسيجية التي تنتج عن استخدام البيانات الواردة في التقرير. يعتبر Index Managers' Purchasing و PMI™ إما أن تكون علامات تجارية مسجلة باسم Markit Economics Limited أو حاصلة على ترخيص بها وأو الشركات التابعة لها.

تم نشر هذا المحتوى بواسطة S&P Global Market Intelligence وليس بواسطة S&P Global Ratings. وهو قسم في S&P Global يُدار بشكل منفصل. يُحظر إعادة إنتاج أي معلومات أو بيانات أو مواد، بما في ذلك التصنيفات («المحتوى») بأي شكل من الأشكال إلا بإذن كتابي مسبق من الطرف المعني. ولا يضمن هذا الطرف والشركات التابعة له والموردون («موفرو المحتوى») دقة أي محتوى أو كفايته أو اكتماله أو توقيته أو نوفرته، كما أنهم غير مسؤولين عن أي أخطاء أو سهو (ياهمال أو غير ذلك)، بغض النظر عن السبب، أو عن النتائج المترتبة على استخدام هذا المحتوى. لن يتحمل موفرو المحتوى بأي حال من الأحوال المسؤولية عن أي أضرار أو تكاليف أو نفقات أو رسوم قانونية أو خسائر (بما في ذلك فقدان الدخل أو خسارة الأرباح وتكاليف الفرصة البديلة) فيما يتعلق بأي استخدام للمحتوى.